

De fiche vermiste persoon invullen: uitleg bij de verschillende rubrieken

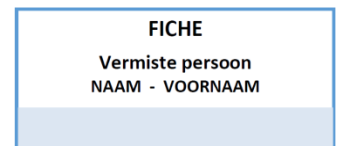
Sommige mensen raken sneller de weg kwijt omwille van bijvoorbeeld dementie. Speciaal voor hen is er een fiche vermiste persoon toegevoegd aan de Gele doos. De fiche bevat nuttige informatie voor de politie bij een verdwijning. Zo kan de zoekactie vlug en gericht van start gaan.

Deze handleiding helpt je bij het invullen van de fiche voor de persoon die verdwijngedrag vertoont. Een deel van de fiche is vooraf in te vullen, een deel doe je op het moment van de verdwijning. Vraag eventueel ook hulp bij familie, vrienden of ga langs bij het OCMW.

VOORAF IN TE VULLEN

- **Naam en voornaam**

Noteer de naam en voornaam van de persoon die verdwijngedrag vertoont bovenaan de fiche.



- **Gegevens van de persoon die de fiche invult + datum**


Noteer de datum waarop je het formulier invult, je eigen naam en voornaam, je relatie tot diegene waarvoor de fiche wordt ingevuld (echtgenoot, dochter, enz.) je mobiel nummer (of vast nummer als je geen mobielnummer hebt).



Verander je iets aan de fiche, zet dan een nieuwe datum bij 'bijgewerkt op'.


- **Foto**

Plak hier een recente pasfoto en voeg bij het formulier ook een foto waar de persoon volledig opstaat.



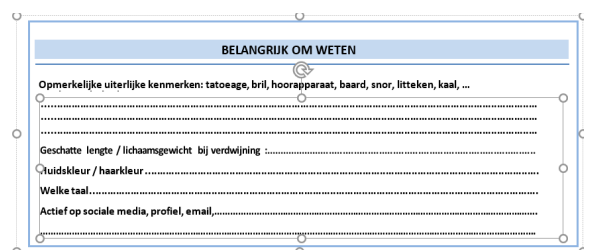
- **Identiteitsgegevens van de persoon**

Vul hier de gevraagde identiteitsgegevens en andere gegevens zoals de bloedgroep in.



- **Belangrijk om te weten**

Noteer hier opvallende uiterlijke kenmerken en de taal die de persoon spreekt (of begrijpt).



- **Medische en sociale achtergrond/levensgewoonten**

Noteer in deze rubriek de plaatsen die belangrijk zijn of waren in het leven van de persoon waarvoor je de fiche invult. Kruis ook aan op welke manier de persoon zich vaak verplaatst.

MEDISCHE EN SOCIALE ACHTERGROND / LEVENSGEWOONTEN	
Vorige adressen (vorige domicilies, gemeenten uit kindertijd enz.):	
Andere contactadressen met relationele of professionele link (vrienden, oude collega's werk...):	
Indien weduwe/weduwnaar, begraafplaats van overledene met naam en voornaam?	
Plaatsen waar persoon mogelijk of regelmatig komt (winkels, gebruikelijke wandeling, recreatieclubs...)?	
Mogelijke verplaatsingswijze: <input type="checkbox"/> te voet <input type="checkbox"/> fiets <input type="checkbox"/> bromfiets <input type="checkbox"/> step <input type="checkbox"/> auto nummerplaat:	
Abonnement openbaar vervoer :	

- **Verdwijningsantecedenten**

Het is nuttig voor de politie om te weten of de persoon eerder ook al verdween. Indien wel, geef hier dan meer informatie over (wanneer, was er tussenkomst van politie, waar is de persoon teruggevonden en eventueel wat meer toelichting bij de situatie (zoals wat was de aanleiding of in welke omstandigheden is de persoon teruggevonden).

VERDWIJNINGSAANTECEDENTEN		
Eerdere verdwijning?	<input type="checkbox"/> ja	<input type="checkbox"/> neen
Was er toen tussenkomst van de politie?	<input type="checkbox"/> ja	<input type="checkbox"/> neen
Datum	Waar terug gevonden	Situatie

IN TE VULLEN IN GEVAL VAN VERDWIJNING

- **In geval van verdwijning**

- Vul de namen in van de mensen bij wie je navraag gedaan hebt, die mogelijk de vermiste nog zouden gezien kunnen hebben (familie, burens, huishulp,...) in de uren voor de verdwijning. Schrijf ook op wat je te weten kwam (bijvoorbeeld wanneer en waar hebben zij de vermiste het laatst gezien,...). Kruis 'nog niet uitgevoerd' aan, indien er nog geen navraag is gebeurd.

IN GEVAL VAN VERDWIJNING	
Navraag bij personen waar de vermiste de laatste uren omgang mee zou kunnen hebben gehad. (familie, burens, huishulp,...) <input type="checkbox"/> Nog niet uitgevoerd	Naam bevroegde personen + informatie:
Nood aan belangrijke voorzorgsmaatregelen agressie, onrust, onder invloed van drug, alcohol....	<input type="checkbox"/> ja <input type="checkbox"/> neen <input type="checkbox"/> welke
Bijzonderheden over de sociale context (spanningen met derden, relationele problemen met familie of vrienden)

- Kruis 'ja' aan bij 'nood aan belangrijke voorzorgsmaatregelen' als de politie extra voorzichtig moet zijn bij het benaderen van de vermiste. Vul ook in waarom (bijvoorbeeld de vermiste reageert snel angstig of agressief, is waarschijnlijk onder invloed van alcohol,...) en hoe de politie de vermiste het best kan benaderen. Vermeld hier ook of de vermiste dringende medicatie of zorgen nodig heeft.

- Hier kan je bijzonderheden vermelden op het relationele vlak die mogelijk aan de basis liggen van de vermissing. Bijvoorbeeld als de vermiste voor de verdwijning ruzie had met iemand, er spanningen waren,....

- **Zoektocht in de woning/gebouw en directe omgeving**

Kruis aan of de zoektocht in de woning/ het gebouw al gestart is of niet. Kruis aan welke plaatsen al doorzocht zijn. Kijk daarbij ook op minder voor de hand liggende plaatsen zoals kasten, technische ruimtes, de kelder of zolder,...

Zoektocht in de woning / appartementsgebouw		
<input type="checkbox"/> Zoektocht nog bezig	<input type="checkbox"/> Zoektocht nog niet gestart	
Reeds uitgevoerd:		
<input type="checkbox"/> Woning	<input type="checkbox"/> Aanhorigheden	<input type="checkbox"/> Tuin
<input type="checkbox"/> Kamer + kasten		
<input type="checkbox"/> Verdieping: kasten + kleine ruimten en toiletten		
<input type="checkbox"/> Het volledige gebouw met kasten, toiletten, technische ruimten.....		
<input type="checkbox"/> Andere		

Kruis aan of de zoektocht in de nabije omgeving van de woning / het gebouw nog bezig is / nog niet gestart is of al uitgevoerd is.

Zoektocht in de directe omgeving van de woning / het gebouw	
<input type="checkbox"/> Zoektocht nog bezig	<input type="checkbox"/> Zoektocht nog niet gestart
<input type="checkbox"/> Uitgevoerd	

- **Persoonsbeschrijving**

Om een goede persoonsbeschrijving te kunnen maken zijn meer details over de kleding en schoenen die de vermiste draagt, bezittingen die de vermiste bij zich heeft en de manier waarop de vermiste zich verplaatst belangrijk. Vul dit hier in.

PERSOONSBSCHRIJVING (VERMELD DE BIJZONDERHEDEN)
Kledij op de dag van de verdwijning (jas, vest, regenkledij, broek, rok, kleed, ...):
Schoenen (klassiek, sportschoenen, laarzen, slippers, andere,...):
Is vermiste persoon in bezit van geld, bankkaart, gsm, identiteitskaart, juwelen, horloge, bagage, documenten...?
Hoe verplaatst vermiste zich (te voet, fiets, voertuig (merk- nummerplaat), bus...)?

- **Contactgegevens directe contacten**

Kruis aan of de (vooraf ingevulde) contactpersonen (op het einde van de fiche) al ingelicht zijn over de verdwijning of niet.

VOORAF IN TE VULLEN

- **Verwittiging contactpersoon bij terugvinden vermiste**

Wie wil je dat verwittigd wordt bij het terugvinden van de vermiste? Schrijf er ook hun naam bij. Hun contactgegevens vul je in bij de rubriek 'contactgegevens directe contacten'.

Verwittiging contactpersoon bij terugvinden vermiste		
<input type="checkbox"/> Familie	<input type="checkbox"/> Ja	<input type="checkbox"/> Neen
<input type="checkbox"/> Politie	<input type="checkbox"/> Ja	<input type="checkbox"/> Neen
<input type="checkbox"/> Andere	<input type="checkbox"/> Ja	<input type="checkbox"/> Neen

- **Contactgegevens directe contacten**

Vul hier de naam (+ relatie: partner, zoon, buurvrouw, enz.) en contactgegevens in van maximaal drie personen die door de politie verwittigd moeten worden bij het terugvinden van de vermiste.

Vul ook de contactgegevens van eventuele thuisdiensten (thuiszorg, poetshulp, thuisverpleegkundige,...), de huisarts en (huis)apotheker in, zodat ze gecontacteerd kunnen worden indien nodig.

Contactpersoon 1 (geen relatie) -relatie :	
Naam	
Adres	
Telefoonnummer	
Wordt deze persoon reeds ingelicht ?	<input type="checkbox"/> ja <input type="checkbox"/> nee
Contactpersoon 2 -relatie	
Naam	
Adres	
Telefoonnummer	
Wordt deze persoon reeds ingelicht ?	<input type="checkbox"/> ja <input type="checkbox"/> nee
Contactpersoon 3 -relatie	
Naam	
Adres	
Telefoonnummer	
Wordt deze persoon reeds ingelicht ?	<input type="checkbox"/> ja <input type="checkbox"/> nee
Contactgegevens thuisdiensten :	
Organisatie	
Contactpersoon + telefoonnummer	
Organisatie	
Contactpersoon + telefoonnummer	
Organisatie	
Contactpersoon + telefoonnummer	
HUISARTS	
Naam	
Telefoonnummer	
HUISAPOTHEKER	
Naam	
Telefoonnummer	